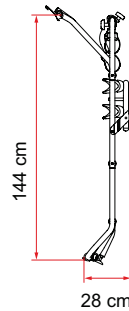
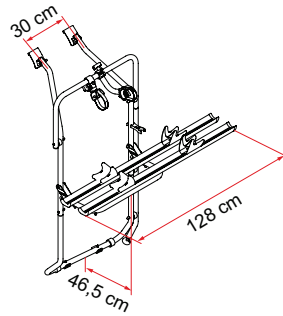
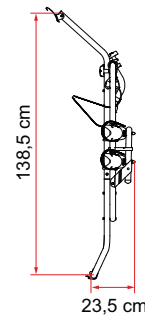
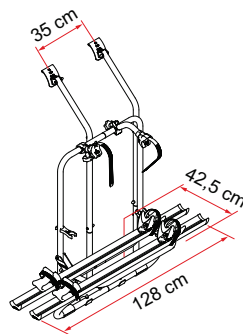


# CARRY-BIKE VW



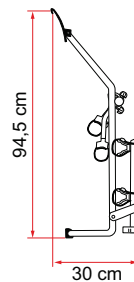
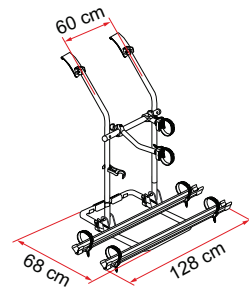
## VW T5 D

Portabicicletas diseñado para Volkswagen T5 con 2 puertas traseras. Se instala fácilmente con los estribos suministrados de serie, no precisa de taladros.



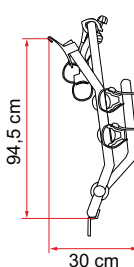
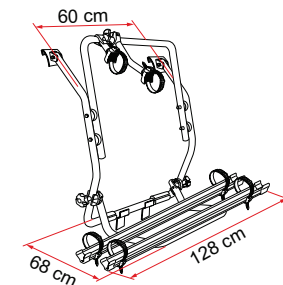

## VW T4 D

Portabicicletas diseñado especialmente para Volkswagen T4 con 2 puertas traseras. Se instala fácilmente con los estribos suministrados de serie y no precisa de taladros.



## VW T3 (T25)

Desde 1980



## VW T2

Hasta 1980

## Accesorios



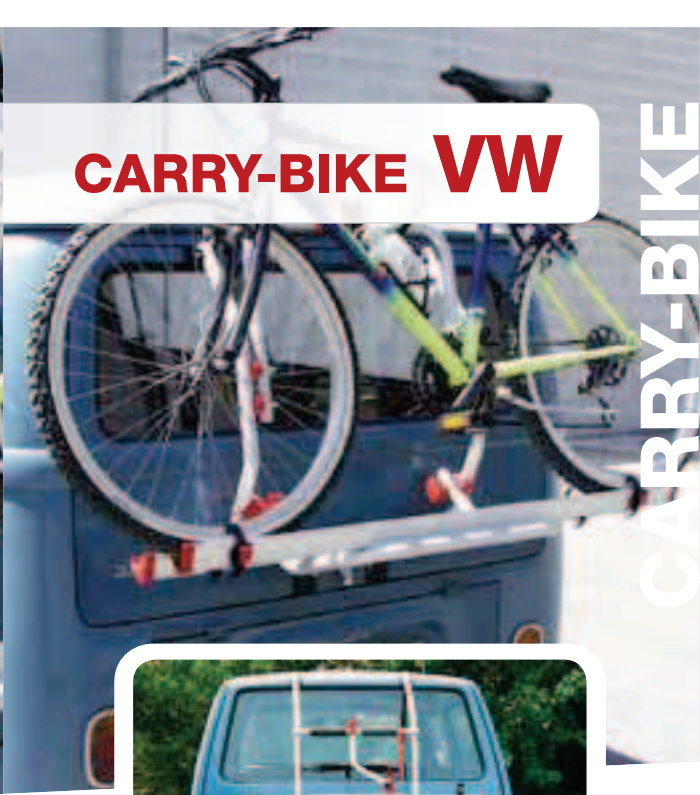
Disponible una gama completa de accesorios, a partir de las fundas! Ver pág. 104-113.

## Patentes y Certificados



# CARRY-BIKE VW

CARRY-BIKE



## Se instalan fácilmente y no precisan de taladros

Modelos especialmente diseñados para los portones Volkswagen.

| Descripción                        | VW T5 D        | VW T4 D        | VW T3 (T25)    | VW T2          |
|------------------------------------|----------------|----------------|----------------|----------------|
| Código                             | 02093-79-      | 02093T01-      | 02093C01-      | 02093-63-      |
| Tipo de vehículo                   | Volkswagen van |                |                |                |
| Doble pórtón trasero               | si             | si             | no             | no             |
| Bicis transportadas de serie / max | 2 / 2          | 2 / 2          | 2 / 3          | 2 / 2          |
| Bike-Block Pro 1 (04133-01-)       | ●              | ●              | ●              | ●              |
| Bike-Block Pro 2 (04133A01-)       | ●              | ●              | ●              | ●              |
| Bike-Block Pro 3 (04133B01-)       |                |                | ●              |                |
| Security Strip                     | ●              | ●              | ●              | ●              |
| Peso / Carga max                   | 7,7 kg / 35 kg | 7,7 kg / 35 kg | 6,5 kg / 50 kg | 7,0 kg / 35 kg |
| Rail Quick (98656-097)             |                |                | ● (x2)         | ● (x2)         |
| Rail Premium (98656-201)           | ● (x2)         | ● (x2)         |                |                |
| Rail Premium S (98656-656)         | ●              | ●              | ●              | ●              |
| Estribos de montaje                | ●              | ●              | ●              | ●              |

● Suministrado de serie    ● Opcional